


DERS KAYDI YAPMADAN ÖNCE AŞAĞIDAKİ KURALLARA DİKKAT EDİNİZ!

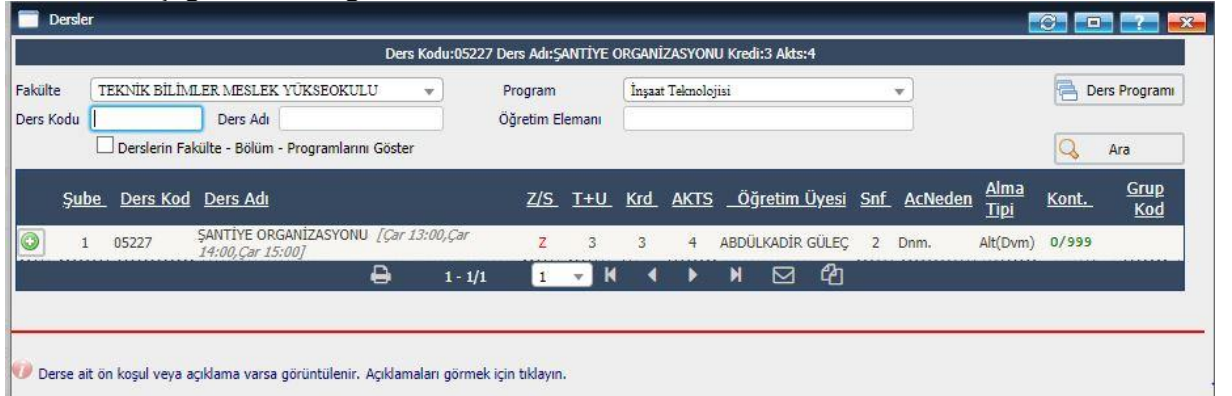
1. Ders ve Dönem İşlemleri Altında Ders Kayıt kısmına tıklayınız




➤ Ders kayıta tıkladıktan sonra aşağıdaki gibi bir ekran gelecektir.

Ders Kodu	Ders Adı	Z/S	KRD	AKTS	Snf
05227	ŞANTIYE ORGANİZASYONU	Z	3	4	2
05229	MUKAVEMET	Z	2	2	2
05255	ARAZİ ÖLÇÜMLERİ	Z	3	4	2
05257	ZEMİN MEKANİĞİ-I	Z	3	4	2
05259	BETONARME	Z	4	4	2
SEÇMELİ C[2]	SEÇMELİ GRUP (EN AZ 2 DERS SEÇİLMELİDİR)	S	3	3	2
SEÇMELİ D[2]	SEÇMELİ GRUP (EN AZ 2 DERS SEÇİLMELİDİR)	S	2	3	2

➤ Buradan soldaki  işareti üzerine tıkladığınızda yeni bir pencere açılacak ve aşağıdaki ekran gelecektir.



➤ Burada ise almak istediğiniz derse ait bilgiler gelecektir. Eğer seçecekseniz soldaki  işareti üzerine tıkladığınızda derse sistem kayıt için listeye ekleyecektir.

2. Ders kayıt esnasında öncelikle başarısızlık nedeniyle tekrarlanmak zorunda olunan dersler ve alttan ilk kez alınması gereken dersleri almak zorunludur.
3. Ders kaydını tamamladıktan sonra “**Kontrol Et**” butonuna basıldığında alttan alınmayan dersiniz varsa sistem sizin ders kaydınızı kesinleştirmesine onay vermeyecektir.
4. Eğer seçeceğiniz dersler tamamlanmışsa “**Kontrol Et**” butonuna bastıktan sonra şöyle bir ibare karşınıza gelecektir “kontrol başarıyla tamamlandı. Kesinleştirme işlemi yapabilirsiniz.” Bu ibareden sonra “**Kesinleştir**” butonuna basarak “**Kesinleştirildi**” ibaresini görmenez halinde ders kaydınız kesinleştirilmiş olacaktır.

Danışman Onay												
Öğrenci Kesinleştirme Durumu : Kesinleştirildi												
Danışman Onay Durumu : Onaylandı												
Seçilen Dersler												
	Sb.	Ders Kod	Ders Adı	Z/S	T+U	Krd	AKTS	Snf	Alış	Aç.Neden	Kon.	Grup Kod
Ökar	1	2302105	DOĞRU AKIM DEVRELERİ	Z	3+1	4	4	1	Zorunlu	Dnm.	0/999	08aydr
Ökar	1	2302106	ÖLÇME TEKNİĞİ	Z	2+1	3	4	1	Zorunlu	Dnm.	0/999	08aydr
Ökar	1	2302107	BİLGİ İLETİŞİM TEKNOLOJİLERİ	Z	2+0	2	4	1	Zorunlu	Dnm.	0/999	08aydr
Ökar	1	2302108	TESİSATA GİRİŞ	Z	2+1	3	4	1	Zorunlu	Dnm.	0/999	08aydr
Ökar	1	2302112	İŞ GÜVENLİĞİ VE SAĞLIĞI	Z	2+1	3	3	1	Zorunlu	Dnm.	0/999	08aydr
Ökar	1	2302113	MATEMATİK	Z	3+1	4	5	1	Zorunlu	Dnm.	0/999	08aydr
Ökar	09	9901110	Yabancı Dil I (İngilizce)-(Uzaktan-Önlisans)	Z	2+0	2	2	1	Zorunlu	Dnm.	0/200	08aydr
Ökar	21	9901111	Atatürk İlike ve İnkılap Tarihi-1(Uzaktan-Önlisans)	Z	2+0	2	2	1	Zorunlu	Dnm.	0/200	08aydr
Ökar	11	9901112	Türk Dil-1(Uzaktan-Önlisans)	Z	2+0	2	2	1	Zorunlu	Dnm.	0/200	08aydr
Toplam; Kredi :		25	AKTS : 90/90	Saat : 25	Ders Sayısı : 9							

5. Eğer sadece tekrar edilen ders alıyorsanız -ilk kez almanız gereken dersiniz yoksa- başarısız dersleriniz üzerinize otomatik olarak gelecek, siz yalnızca “Kontrol Et” butonuna bastıktan sonra “Kesinleştir” işlemi yaparak ders kaydınızı kesinleştireceksiniz.
6. Dönem itibariyle kaç adet seçmeli ders almanız gerektiği ders kayıt sayfanızda seçmeli dersin yanında parantez içerisinde (örn.2 ders seçilecek) şeklinde yazmaktadır. Kesinlikle seçmeli ders sayınızı tam olarak alıp almadığınızı kontrol ediniz. Ders açılmamışsa, yeterli sayıda alacağınız seçmeli ders yoksa kesinlikle danışman hocanıza veya bölüm başkanlığına müracaat ediniz.
7. Ders kaydınızı kesinleştirme işleminden sonra danışmanınız tarafından ders kaydınız onaylanacaktır. Danışmanınız sizin kendisinin yanına uğramanız gerektiğini bildirmediği takdirde onay için aramanıza veya yanına uğramanıza gerek yoktur.